



**Affaldsguiden gælder først,
når den nye affaldsordning
træder i kraft 1. oktober 2024**

SORTERINGSGUIDE



Ny ordning

Bornholm har fået en ny affaldsordning. Ud over restaffald skal vi sortere 11 affaldstyper: madaffald, plast, mad- & drikkekartoner, papir, pap, metal, glas, farligt affald, tekstilaffald, batterier samt småt elektronik.

Ved at indføre de nye affaldsordninger kan vi sikre bedre genanvendelse af vores ressourcer samt leve op til de nationale krav for affaldssortering.

I denne sorteringsguide kan du læse om, hvordan du skal sortere dit affald, samt om de affaldsløsninger, som passer til dit boligområde:

- Områder med helårsboliger, som har egne beholdere.
- Områder med fælles affaldsbeholdere.
- Sommerhusområder, som skal bruge Miljøer.

God læselyst!



GODE VANER

Du kan være med til at gøre en forskel for miljøet, og det starter hjemme hos dig. Det affald, du sorterer korrekt og derefter smider ud, kan genanvendes. Jo renere du holder affaldstyperne adskilt, når du sorterer dit affald i dine beholdere, jo større procentdel kan blive genanvendt, og jo mere får vi ud af affaldet.

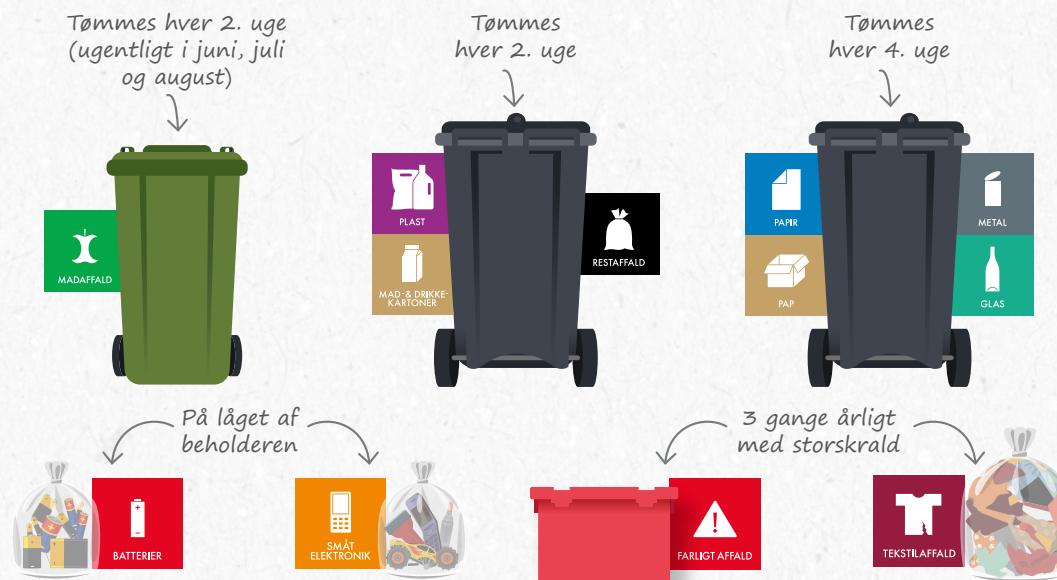
Når vi skal sortere flere typer affald i hjemmet, kræver det nye vaner. Det er ikke let, og det tager tid at ændre vaner. Vi ved, at det kan hjælpe nogle at:

- sørge for at have et system til sortering indenfor, f.eks. med kurve, kasser eller poser.
- have mulighed for at sortere affaldet, hvor det opstår, f.eks. i køkkenet og badeværelset.

Se tips til indendørsortering på www.bofa.dk.



Områder med helårsboliger, som har egne beholdere



Denne ordning gælder alle boliger i helårsområder, herunder også fleks- og sommerboliger.

SØRG FOR EN GOD ADGANGSVEJ OG STANDPLADS TIL AFFALDSBEHOLDERNE







Din adgangsvej og standplads skal leve op til Arbejdstilsynets retningslinjer. Adgangsvejen skal f.eks. være jævn, fast og plan, så skraldemændene let kan køre affaldsbeholdere frem og tilbage.

Du kan altid stille dine beholdere ud til skel inden kl. 06.00 på tømmedagen, hvis din adgangsvej ikke kan leve op til kravene.

Læs mere i Bornholms Regionskommunes regulativ for husholdningsaffald på www.bofa.dk.



Områder med fælles affaldsbeholdere

 Madaffald: Tømmes hver 2. uge (ugentligt i juni, juli og august)	 Restaffald: Tømmes hver 2. uge
 Plast/mad- & drikkekartoner: Tømmes hver 2. uge	 Papir/pap: Tømmes hver 4. uge
 Glas/metal: Tømmes hver 4. uge	 Tekstilaflald: Tre gange årligt med storskrald
 Småt elektronik: Tømmes samtidig med restaffald	 Batterier: Tømmes samtidig med restaffald


Affaldsbeholdere i områder med over 10 boligenheder vil blive tømt dobbelt så hyppigt for at minimere antallet af affaldsbeholdere.



EN RØD MILJØKASSE TIL FARLIGT AFFALD

Du kan bestille en rød miljøkasse til farligt affald, som du efterfølgende kan hente på genbrugspladsen. Den bestilles gennem BOFAs selvbetjeningsapp, "Affaldsportal".

Miljøkasserne indsamles i forbindelse med storskrald. Du skal selv bestille afhentning af miljøkassen gennem "Affaldsportal". Efterfølgende skal du bestille en ny miljøkasse og hente den på genbrugspladsen.



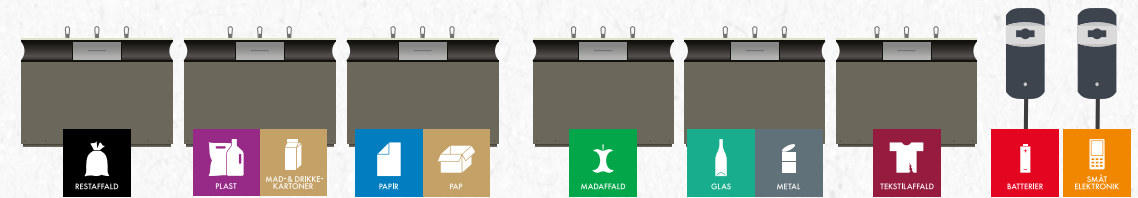
Sommerhusområder, som skal bruge Miljøer

Som borger eller feriegæst i et sommerhusområde skal du fremover aflevere dit sorterede affald ved en af de ca. 70 Miljøer i sommerhusområderne. Du skal selv transportere dit affald dertil.

På den måde undgår vi tung kørsel med skraldebiler ude i sommerhus-

områderne. Derudover sikrer vi, at der altid er nok kapacitet til at komme af med sommerhusets affald – også på skiftedage.

Denne ordning gælder både ferieboliger og helårsboliger i sommerhusområder.



FARLIGT AFFALD AFLEVERES PÅ GENBRUGSPLADSEN

Loven tillader ikke, at du afleverer farligt affald ved Miljøerne. Du skal derfor aflevere det i den bemandede åbningstid på genbrugspladserne i stedet.

På www.bofa.dk kan du se, hvornår de bemandede åbningstider er.



MADAFFALD



HUSK POSEN – DEN SORTERES FRA

Madaffald skal afleveres i egen valgfri plastpose. Du skal presse luften ud af posen og binde en solid knude. Posen forebygger lugt og fluer. Madaffaldet transporteres til et anlæg, hvor poserne bliver sprættet op og sorteret fra, før madaffaldet bliver omdannet til biogas samt gødning til landbruget.

Ja tak

- ✓ Alle madrester
- ✓ Brød, ris og pasta
- ✓ Fedt, sovs, mad- og fritureolie
- ✓ Fisk og skaldyr
- ✓ Frugt, grønt og afskårne blomster
- ✓ Kaffefiltre og teposer af papir (med indhold)
- ✓ Kød, knogler og ben
- ✓ Nedfaldsfrugt (maks. 3 kg)
- ✓ Ost og mælkeprodukter
- ✓ Yoghurt, mælk, skyr og ymer
- ✓ Æggeskaller

Nej tak

- ÷ Bioplast
 - › Restaffald
- ÷ Cigarettskod, snus og tyggegummi
 - › Restaffald
- ÷ Bestik og emballage fra madvarer
 - › Metal, plast eller restaffald
- ÷ Kattegrus og hundeposer
 - › Restaffald
- ÷ Potteplanter og haveaffald
 - › Haveaffald
- ÷ Servietter
 - › Restaffald
- ÷ Store mængder nedfaldsfrugt
 - › Genbrugspladsen, eller kontakt dit lokale møsteri




Madaffald afleveres i en pose med knude på i beholderen.

TIPS TIL AT MINDSKE LUGTGENER

- Undgå at overfylde posen, så der er plads til en solid knude.
- Pres luften ud af posen, inden du binder knude på den, og læg posen forsigtigt i beholderen. Så minimerer du risikoen for, at posen går i stykker, når du lægger den i beholderen.
- Stil din beholder et skyggefuldt sted, hvis du har mulighed for det.



PLAST



PLAST OG MAD- & DRISKEKARTONER I SAMME RUM

Plast og mad- & drikkekartoner bliver adskilt senere på sorteringsanlægget og sendt til genanvendelse hver for sig. Sørg for, at plastemballagen er helt tømt, ved f.eks. at skrabe den ren.



Ja tak

- ✓ Plastemballage fra mad
- ✓ Plastemballage fra f.eks. shampoo og opvask med dette mærke:



- ✓ Plastfolie
- ✓ Plastlegetøj (uden elektronik)
- ✓ Plastlåg, -bøtter, -flasker, -poser og -spande

Nej tak

- ÷ Bioplast › Restaffald
- ÷ Emballage fra kemikalier med disse faremærker:
 - 
 - 
 - 
 - 
 - 
 - › Genbrugspladsen eller miljøkassen
- ÷ Flamingo
 - › Genbrugspladsen
- ÷ Gummistøvler, regntøj, soppebassiner og haveslanger
 - › Genbrugspladsen
- ÷ Margretheskåle og andet melamin
 - › Restaffald
- ÷ Plast med elektronik
 - › Genbrugspladsen eller pose på låg/elektronikboksen, hvis det er små genstande
- ÷ Poser med metalinderside fra f.eks. chips, kaffe og frostvarer
 - › Restaffald, medmindre andet er angivet på posen




Aflever plast løst i beholderen.

TIPS TIL AT FÅ MERE PLADS I BEHOLDEREN

- Klem plast godt sammen, før du lægger det løst i beholderen, så det fylder mindre i beholderen. Undgå dog at presse plasten meget hårdt ned i beholderen, da den så er vanskelig at få ud.
- Stabl plastbakker fra kød, frugt og pålæg.



MAD- & DRIKKE- KARTONER



PLAST OG MAD- & DRIKKEKARTONER I SAMME RUM

Plast og mad- & drikkekartoner bliver adskilt senere på sorteringsanlægget og sendt til genanvendelse hver for sig. Sørg for, at mad- & drikkekartonerne er helt tømte, ved f.eks. at skrabe dem rene. Har kartonerne haft tyktflydende indhold, f.eks. yoghurt, kan det være nødvendigt at give dem et hurtigt skyl med koldt vand og ryste dem lidt for at få de sidste rester ud.

Ja tak

- ✓ Drikkekartoner fra f.eks. mælk, juice, kakao og saft
- ✓ Madkartoner fra f.eks. hakkede tomater, supper, kikærter og frys selv-is
- ✓ Yoghurt- og ymerkartoner

Nej tak

- ÷ Pizzabakker
› Restaffald
- ÷ Emballageposer af flere materialer til fødevarer, f.eks. kaffe- og chipsposer
› Restaffald, medmindre andet er angivet på posen
- ÷ Madaffald
› Madaffald
- ÷ Brugt papservice og plastbelagt pap
› Restaffald




Mad- & drikkekartoner afleveres løst i beholderen.

FÅ MERE PLADS TIL MAD- & DRIKKEKARTONER

Mad- & drikkekartoner fylder meget. Klem dem godt sammen, og pres luften ud, inden du lægger dem i beholderen. Så fylder de mindre.



METAL



METAL OG GLAS I SAMME RUM

Metal og glas bliver adskilt senere på sorteringsanlægget og sendt til genanvendelse hver for sig. Sørg for, at metalemballage fra fødevarer er helt tørt, ved f.eks. at skrabe den ren.

Ja tak

- ✓ Alubakker og stanniol
- ✓ Gryder og pander (mindre)
- ✓ Kapsler af metal
- ✓ Konservesdåser
- ✓ Metallåg
- ✓ Småt metal, f.eks. bestik, sakse og ødelagt værktøj
- ✓ Øl- og sodavandsdåser uden pant

Nej tak

- ÷ Gas- og trykflasker
 - › Forhandleren eller genbrugspladsen
- ÷ Medicinemballage, f.eks. tomme blisterpakninger
 - › Restaffald
- ÷ Metal med elektronik
 - › Genbrugspladsen
- ÷ Metalemballage fra maling eller kemikalier
 - › Genbrugspladsen eller miljøkassen
- ÷ Spraydåser
 - › Genbrugspladsen eller miljøkassen



Metal afleveres løst i beholderen.

KUN SMÅT METAL

Læg kun mindre stykker metalaffald i beholderen, da større ting kan sætte sig fast, så beholderen ikke kan blive tømt korrekt. Har du metalaffald, der er større end, hvad der nemt kan ligge i beholderen, skal du derfor aflevere det på genbrugspladsen.



GLAS



GLAS OG METAL I SAMME RUM

Glas og metal bliver adskilt senere på sorteringsanlægget og sendt til genanvendelse hver for sig. Sørg for, at glasemballage fra fødevarer er helt tørt, ved f.eks. at skrabe den ren.

Ja tak

- ✓ Ødelagte drikkeglas
- ✓ Glasemballage
- ✓ Glasflasker
- ✓ Glasskår
- ✓ Syltetøjsglas
- ✓ Vinflasker
- ✓ Ødelagt glas fra billedrammer

Nej tak

- ÷ Elpærer, lysstofrør og andre lyskilder
 - › Genbrugspladsen eller miljøkassen
- ÷ Hærdet glas, f.eks. ovnfaste glasfade
 - › Genbrugspladsen
- ÷ Keramik, porcelæn og stentøj
 - › Genbrugspladsen
- ÷ Spejle
 - › Genbrugspladsen
- ÷ Vinduesglas
 - › Genbrugspladsen
- ÷ Lerkrukker og stentøj
 - › Genbrugspladsen



Glas afleveres løst i beholderen. Tag gerne eventuelle låg af, og sorter dem som plast eller metal.

KERAMIK, PORCELÆN OG OVNFAST GLAS SKAL PÅ GENBRUGSPADSSEN

Keramik, porcelæn, stentøj og ovnfast glas må ikke komme i beholderen til glas, da det smelter ved langt højere temperaturer end emballageglas. Selv små mængder kan forurene glasset, så det er vanskeligt at genanvende. Det skal derfor afleveres på genbrugspladsen.



PAPIR



PAPIR OG PAP I SAMME RUM

Papir skal være rent og tørt, da snavset eller vådt materiale kan ødelægge genanvendelsen. Det gør ikke noget, at papiret er hæftet med en metalklamme.

Ja tak

- ✓ Aviser
- ✓ Bøger (kun paperbacks)
- ✓ Gavepapir uden belægning eller glitter
- ✓ Kontor- og printerpapir
- ✓ Kuverter med og uden rude
- ✓ Kvitteringer og kasseboner
- ✓ Magasiner og reklamer
- ✓ Poser fra mel og gryn
- ✓ Tegneserier og malebøger

Nej tak

- ÷ Bøger (hardbacks)
 - › Restaffald
- ÷ Gavepapir med glitter og overfladecoating
 - › Restaffald
- ÷ Gavebånd
 - › Restaffald
- ÷ Mælke- og juicekartoner
 - › Mad- & drikkekartoner
- ÷ Lamineret papir
 - › Restaffald
- ÷ Servietter
 - › Restaffald
- ÷ Køkkenrulle
 - › Restaffald
- ÷ Vådt og/eller snavset papir
 - › Restaffald



Papir afleveres løst i beholderen.

TIPS TIL AFFALDSMINIMERING

Det er muligt at reducere papirforbruget med f.eks. "Reklamer Nej Tak" og "Reklamer og gratis aviser Nej Tak". Der findes forskellige onlinetjenester og abonnementer som alternativer til de trykte versioner.



RESTAFFALD



RESTAFFALD KAN IKKE GENANVENDES

Restaffald skal afleveres i en valgfri plastpose, som du selv indkøber eller genbruger. Restaffald er det, som er tilbage, når du har sorteret det genanvendelige affald fra. Restaffald bliver energiudnyttet via forbrænding.

Ja tak

- ✓ Snavsede pizzabakker
- ✓ Emballage, som er meget beskidt
- ✓ Aske (afkølet og indpakket)
- ✓ Bleer
- ✓ Cigarettskod, snus og tyggegummi
- ✓ Dyremøg fra mindre dyr (mindre mængder)
- ✓ Engangshandsker og -klude
- ✓ Hygiejneaffald, f.eks. mundbind, bleer, bind og vatpinde
- ✓ Kattegrus og hundeposer
- ✓ Støvsugerposer (i lukket pose)
- ✓ Snavset eller vådt papir og pap

Nej tak

- ÷ Batterier
 - › Genbrugspladsen eller pose på låg/batteriboksen
- ÷ Elektronik
 - › Genbrugspladsen eller pose på låg/elektronikboksen
- ÷ Elpærer
 - › Genbrugspladsen eller miljøkassen
- ÷ Farligt affald og kemikalier
 - › Genbrugspladsen eller miljøkassen
- ÷ Medicinrester
 - › Apoteket
- ÷ Ødelagt tøj/tekstiler
 - › Tekstilaffald
- ÷ Genanvendeligt affald
 - › Skal sorteres i beholderne



Restaffald afleveres i beholderen i en pose med knude på.

AFLEVER ALTID RESTAFFALD I EN POSE MED KNUDE PÅ

Vær omhyggelig med at pakke støvende affald og hygiejneaffald ind. Bind en solid knude på posen, så skraldemanden ikke risikerer at indånde støvende affald eller mikrober fra restaffaldet.



SMÅT ELEKTRONIK OG BATTERIER

Ja tak

Småt elektronik

- ✓ Cykellygter
- ✓ Høretelefoner
- ✓ Mobiltelefoner
- ✓ Barbermaskiner

Batterier

- ✓ Små batterier

Nej tak

- ÷ Computere › Genbrugspladsen
- ÷ Tablets › Genbrugspladsen
- ÷ Lightere › Genbrugspladsen eller miljøkassen
- ÷ Lavenergipærer › Genbrugspladsen eller miljøkassen
- ÷ Cykelbatterier › Genbrugspladsen



SÅDAN AFLEVERER DU SMÅT ELEKTRONIK OG BATTERIER

Områder med egne beholdere: Småt elektronik og batterier skal afleveres i hver sin klare pose (maks. 4 liter) på låget af din restaffaldsbeholder. Så tager skraldemanden posen med og afleverer den på genbrugspladsen. Du skal selv anskaffe klare poser.

Områder med fælles beholdere eller Miljøer: Du skal aflevere dine batterier og småt elektronik i små bokse, som er opsat ved jeres affaldsbeholdere eller Miljøerne.

FARLIGT AFFALD



Ja tak

- ✓ Affald og emballage med disse faremærker:
 -
 -
 -
 -
 -
- ✓ Lightere, spraydåser, neglelak og neglelakfjerner
- ✓ Olie, smørefedt og benzinprodukter
- ✓ Plantegift og skadedyrsbekæmpelsesmidler

Nej tak

- ÷ Affald med disse faremærker:
 -
 -
 -
 › Genbrugspladsen
- ÷ Farligt affald, der er større end miljøkassen › Genbrugspladsen
- ÷ Fyrværkeri og krudt › Genbrugspladsen
- ÷ Medicinrester, kanyler mv. › Apoteket
- ÷ Trykflasker, f.eks. gaspatroner til grill › Genbrugspladsen
- ÷ Våben, patroner og nødblus › Politiet



SÅDAN AFLEVERER DU FARLIGT AFFALD

Farligt affald skal afleveres i original emballage. Har du ikke den originale emballage, skal du aflevere det i tætsluttende emballage og skrive udenpå, hvad emballagen indeholder.

Områder med egne eller fælles beholdere: Aflever farligt affald på genbrugspladsen eller i miljøkassen. Du kan bestille en miljøkasse gennem BOFAs affaldsapp, "Affaldsportal". Den indsamles med storskrald tre gange årligt.

Sommerhusområder med Miljøer: Du skal aflevere farligt affald på genbrugspladsen.




STORSKRALD

Ja tak

- ✓ Møbler og madrasser (maks. 20 kg og 2 m langt)
- ✓ Hårde hvidevarer, store husholdningsapparater og stort elektronik
- ✓ Jern og metal, f.eks. cykler, barnevogne mv.
- ✓ Rent træ, f.eks. møbler uden polstring, brædder og lægter uden imprægnering
- ✓ Småt brændbart (maks. 20 kg, i klare sække)
- ✓ Stort hårdt plast, f.eks. havemøbler
- ✓ Genstande til direkte genbrug
- ✓ Flamingo
- ✓ Stort pap
- ✓ Stort plast

Nej tak

- ÷ Byggeaffald, f.eks. døre, vinduer, imprægneret træ og tagplader
› Genbrugspladsen
- ÷ Ødelagt sanitet
› Genbrugspladsen
- ÷ Affald, som indeholder PVC, f.eks. badedyr, tagrender og gummistøvler
› Genbrugspladsen



HAVEAFFALD



SÅDAN AFLEVERER DU HAVEAFFALD VIA STORSKRALD

Områder med egne eller fælles beholdere: Du kan bestille afhentning af haveaffald fire gange om året gennem BOFAs storskraldsordning. Hvert emne/omsnøret bundt må maks. veje 20 kg og være 2 m langt. Andet haveaffald kan afleveres i papirsække. Plast- og bioplastsække må ikke bruges. Letfordærligt haveaffald, f.eks. frugt og grønt, medtages ikke.

Sommerhusområder med Miljøer: Haveaffald må ikke afleveres på Miljøerne, men skal afleveres på genbrugspladsen.



SÅDAN AFLEVERER DU STORSKRALD

Områder med egne eller fælles beholdere: Du kan bestille afhentning af storskrald tre gange om året gennem BOFAs selvbetjeningsløsning. Du skal krydse af for hver affaldstype, du ønsker afhentet. Placer tidligst storskraldet dagen før og senest kl. 07.00 på afhentningsdagen. Storskraldet skal placeres ud til vejen maks. 1 m inden for indkørslen. Ved lang privatvej skal skraldebilen kunne vende ved huset. Ellers skal affaldet sættes op til nærmeste asfalterede vej.

Sommerhusområder med Miljøer: Storskrald må ikke afleveres på Miljøerne, men skal afleveres på genbrugspladsen.



TEKSTILAFFALD



SÅDAN AFLEVERER DU TEKSTILAFFALD

Områder med egne eller fælles beholdere: Du skal aflevere udtjente og ødelagte tekstiler i egen klar plasticsæk med knude på, så affaldet ikke bliver vådt. Når sækken er fuld, kan du bestille afhentning sammen med storskrald.

Sommerhusområder med Miljøer: Er du borger eller feriegæst i et sommerhusområde, skal du aflevere dit tekstilaffald på en af de ca. 70 Miljøer. Det gælder også, hvis du bor i en helårsbolig i et sommerhusområde. Du skal aflevere udtjente og ødelagte tekstiler i egen klar plasticsæk med knude på, så affaldet ikke bliver vådt.

Ja tak

- ✓ Ødelagt tøj
- ✓ Hullet sengetøj og linned
- ✓ Hullede sokker og undertøj
- ✓ Plettede og slidte gardiner og duge
- ✓ Slidte håndklæder
- ✓ Ødelagte tøjdyr
- ✓ Garnrester

Nej tak

- ÷ Bleer
 - › Restaffald
- ÷ Dyner og puder
 - › Genbrugspladsen
- ÷ Genbrugseget tøj og tekstil
 - › Genbrug eller genbrugspladsen
- ÷ Gulvtæpper
 - › Genbrugspladsen
- ÷ Sko, tasker og bæltter
 - › Genbrug eller genbrugspladsen
- ÷ Tekstiler med elektronik
 - › Genbrugspladsen eller pose på låg
- ÷ Tekstil med maling og kemikalier på
 - › Restaffald
- ÷ Vådt, fugtigt og muggent tekstil
 - › Restaffald

GIV GODT TØJ VIDERE

Tekstilaffald sendes **ikke** til genbrug. Tøjet bliver fliset op, og tekstilfibrene bliver brugt i produktionen af f.eks. nyt tøj eller isolering.

Undgå derfor at aflevere tøj, som er for godt til at smide ud. Aflever det gode tøj til genbrug, sælg, eller giv det videre i stedet. Dette kan også gøres via genbrugspladsen.

ONLINESORTERINGSGUIDE

Er du i tvivl om, hvordan du skal sortere specifikke genstande, kan du finde svar i vores onlinesorteringsguide, som du finder på www.bofa.dk.

Du kan også finde svar via BOFAs affaldsapp, "Affaldsportal", som du kan hente, hvor du normalt henter dine apps.



App Store



Google Play

SELVBETJENING

Du får adgang til selvbetjeningsløsningerne via www.bofa.dk eller appen "Affaldsportal".

På selvbetjeningen kan du:

- Anmelde manglende tømning eller andre fejl.
- Få en oversigt over, hvornår vi tømmer dine beholdere.
- Bestille ny eller ekstra beholder.
- Bestille afhentning af storskrald.
- Bestille miljøkasse til farligt affald.
- Få en oversigt over affaldsordningen på din adresse.
- Tilmelde dig vores sms- og e-mailservice, så du får besked, inden vi henter dit affald.
- Tilmelde dig døgnåben service på genbrugspladserne.
- Læse sorteringsguiden.

BOFA



Du kan finde BOFA på Facebook, Instagram, LinkedIn og www.bofa.dk.

Kontakt

Telefon: 56 92 55 00
E-mail: mail@bofa.dk

