



Der Leitfaden zur  
Abfallentsorgung gilt erst  
ab dem Inkrafttreten des  
neuen Abfallsystems am  
1. Oktober 2024.

LEITFADEN ZUR  
**MÜLLTRENNUNG**



# Neues Abfallsystem

Bornholm hat ein neues Abfallsystem. Neben dem Restmüll ist in 11 Abfallarten zu trennen: Lebensmittelabfälle, Altkunststoffe, Speise- und Getränkekartons, Altpapier, Altpappe, Metall, Altglas, Sondermüll, Alttextilien, Altbatterien und Klein elektrogeräte.

Durch die Einführung des neuen Abfallsystems können wir ein besseres Recycling unserer Ressourcen gewährleisten und die nationalen Anforderungen an die Mülltrennung erfüllen.

In diesem Leitfaden zur Mülltrennung erfahren Sie, wie Sie Ihren Abfall trennen müssen und welche Abfalllösungen für Ihr Wohngebiet geeignet sind:

- Wohngebiete mit Wohnsitzpflicht, die über eigene Abfallbehälter verfügen.
- Wohngebiete mit gemeinsamer Nutzung von Abfallbehältern.
- Ferienhausgebiete, die Abfallsammelstellen (Miljøer) nutzen.

**Viel Spaß beim Lesen!**



## GUTE GEWOHNHEITEN

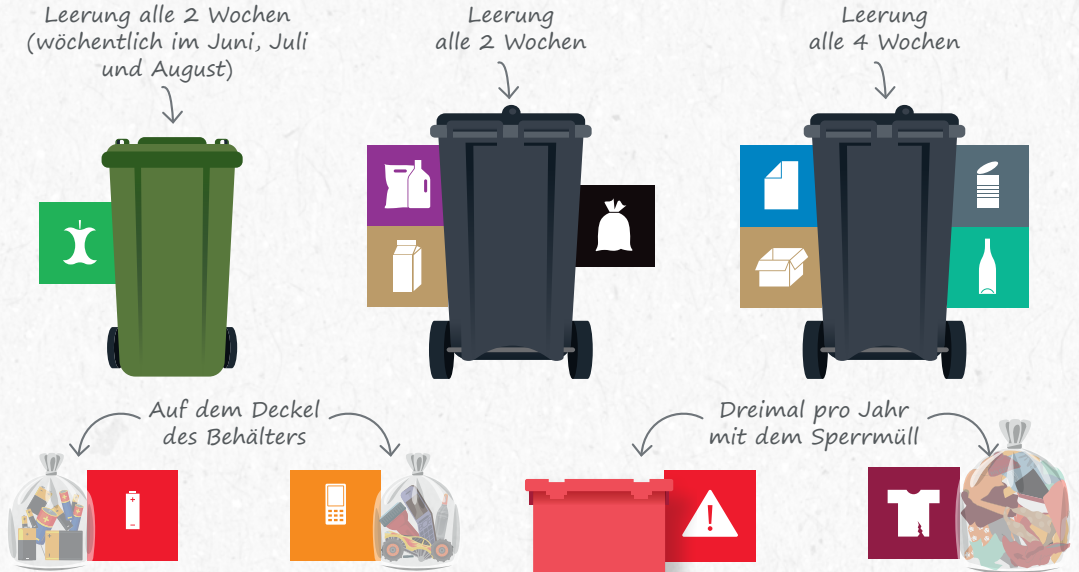
Sie können etwas für die Umwelt tun, und das fängt bei Ihnen zu Hause an. Abfall, den Sie richtig trennen und erst danach wegwerfen, kann recycelt werden. Je sauberer Sie die Abfallarten bei der Mülltrennung in Ihren Behältern trennen, desto größer ist der Anteil, der recycelt werden kann und desto wertvoller ist der Abfall.

Das Trennen verschiedener Abfallarten im Haushalt erfordert neue Gewohnheiten. Das ist nicht einfach, und es braucht Zeit, Gewohnheiten zu ändern. Folgendes kann dabei helfen:

- Müll bereits im Haus trennen, z. B. mit Körben, Kisten oder Taschen.
- Abfall dort trennen, wo er anfällt, z. B. in der Küche und im Badezimmer.

Siehe Tipps für die Trennung im Haus unter [www.bofa.dk](http://www.bofa.dk) (auf Dänisch).

# Wohngebiete mit Wohnsitzpflicht, die über eigene Abfallbehälter verfügen



Dieses System gilt für alle Häuser in Gebieten mit Wohnsitzpflicht, einschließlich Häuser ohne Wohnsitzpflicht und Ferienhäuser, die dort plaziert sind.

## SORGEN SIE FÜR EINEN GUTEN ZUFAHRTSWEG UND EINEN GUTEN STANDPLATZ FÜR DIE ABFALLBEHÄLTER

Der Zufahrtsweg und der Standplatz müssen den Richtlinien der dänischen Arbeitsschutzbehörde entsprechen. Die Oberfläche des Zufahrtsweges muss z. B. gleichmäßig, fest und eben sein, damit die Müllwerker die Abfallbehälter leicht hin- und herbewegen können.

Sie können Ihre Behälter am Abholtag vor 06:00 Uhr an der Grundstücksgrenze aufstellen, falls Ihr Zufahrtsweg die Anforderungen nicht erfüllt.

**Lesen Sie mehr in der Regelung der Bornholmer Regionalkommune für Hausmüll unter [www.bofa.dk](http://www.bofa.dk) (auf Dänisch).**



## Gebiete mit gemeinsamer Nutzung von Abfallbehältern

|   |   |
|---|---|
|  <b>Lebensmittelabfälle:</b><br>Leerung alle 2 Wochen (wöchentlich im Juni, Juli und August) |  <b>Restmüll:</b><br>Leerung alle 2 Wochen                           |
|  <b>Altkunststoffe / Speise- und Getränkekartons:</b><br>Leerung alle 2 Wochen               |  <b>Altpapier/Altpappe:</b><br>Leerung alle 4 Wochen                 |
|  <b>Altglas/Metall:</b><br>Leerung alle 4 Wochen   |  <b>Alttextilien:</b><br>Dreimal pro Jahr zusammen mit dem Sperrmüll |
|  <b>Kleinelektrogeräte:</b><br>Leerung gleichzeitig mit dem Restmüll                         |  <b>Altbatterien:</b><br>Leerung gleichzeitig mit dem Restmüll       |

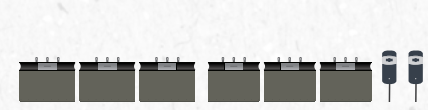
In Gebieten mit mehr als 10 Wohneinheiten werden die Abfallbehälter doppelt so häufig geleert, um die Anzahl der Abfallbehälter niedrig zu halten.



### EINE ROTE SONDERMÜLLBOX (MILJØKASSE) STEHT FÜR SONDERMÜLL ZUR VERFÜGUNG

Sie können eine rote Box für Sondermüll bestellen, die Sie dann beim Recyclinghof (Genbrugsplads) abholen können. Die Bestellung erfolgt über die Self-Service-App „Affaldsportal“ (auf Dänisch) von BOFA.

Die Sondermüllbox wird zusammen mit dem Sperrmüll abgeholt. Die Abholung der Sondermüllbox müssen Sie selbst über „Affaldsportal“ bestellen. Anschließend müssen Sie eine neue Sondermüllbox beantragen und diese im Recyclinghof abholen.



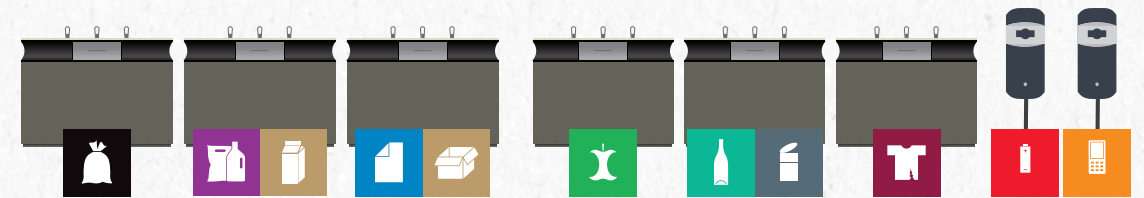
## Ferienhausgebiete, die Abfallsammelstellen (Miljøer) nutzen

Als Einwohner oder Urlauber in einem Ferienhausgebiet müssen Sie jetzt Ihre getrennten Abfälle bei einer der rund 70 Abfallsammelstellen (Miljøer) in den Ferienhausgebieten abgeben. Sie müssen Ihren Abfall selbst dorthin bringen.

Auf diese Weise vermeiden wir das Fahren mit schweren Müllwagen in den

Ferienhausgebieten. Darüber hinaus sorgen wir dafür, dass immer genügend Kapazitäten vorhanden sind, um den Abfall des Ferienhauses zu entsorgen – auch an den Wechseltagen.

Dieses Abfallsystem gilt sowohl für Ferienhäuser als auch für Häuser mit Wohnsitzpflicht in Ferienhausgebieten.



### SONDERMÜLL IST BEIM RECYCLINGHOF ABZUGEBEN

Laut Gesetz dürfen Sie Sondermüll nicht bei den Abfallsammelstellen (Miljøer) abgeben. Dieser Abfall ist daher während der bemannten Öffnungszeit auf den Recyclinghöfen abzugeben.

Unter [www.bofa.dk](http://www.bofa.dk) (auf Dänisch) finden Sie die bemannten Öffnungszeiten.



# LEBENSMITTELABFÄLLE



## TÜTE NICHT VERGESSEN – SIE WIRD SPÄTER ENTFERMT

Lebensmittelabfälle können Sie in einer Platiktüte ihrer Wahl abgeben. Sie müssen die Luft aus der Tüte herausdrücken und diese fest verknoten. Die Tüte verhindert Geruchsbildung und Fliegen. Die Lebensmittelabfälle werden zu einer Anlage transportiert, wo die Tüten aufgeschnitten und entfernt werden, bevor die Lebensmittelabfälle in Biogas und Düngemittel für die Landwirtschaft umgewandelt werden.

## Ja, gerne

- ✓ Alle Essensreste
- ✓ Brot, Reis und Nudeln
- ✓ Fett, Soßen, Speise- und Frittieröl
- ✓ Fisch und Schalentiere
- ✓ Obst, Gemüse und Schnittblumen
- ✓ Kaffeefilter und Teebeutel aus Papier (mit Inhalt)
- ✓ Fleisch und Knochen
- ✓ Fallobst (max. 3 kg)
- ✓ Käse und Molkereiprodukte
- ✓ Joghurt, Milch, Skyr und Schmand
- ✓ Eierschalen



Lebensmittelabfälle sind in einer verknoteten Tüte in den Behälter zu legen.

## Nein danke

- ÷ Biokunststoffe  
› Restmüll
- ÷ Zigarettenstummel, Schnupftabak und Kaugummi  
› Restmüll
- ÷ Besteck und Verpackungen von Lebensmitteln  
› Metall, Altkunststoffe, Pappe oder Restmüll
- ÷ Katzenstreu und Hundekotbeutel  
› Restmüll
- ÷ Topfpflanzen und Gartenabfälle  
› Gartenabfälle
- ÷ Servietten  
› Restmüll
- ÷ Große Mengen Fallobst  
› Recyclinghof oder wenden Sie sich an die örtliche Mosterei

## TIPPS ZUR GERUCHSVERMEIDUNG

- Vermeiden Sie eine Überfüllung der Tüte, damit Sie diesen noch zuknoten können.
- Drücken Sie die Luft aus der Tüte, bevor Sie diese verknoten, und legen Sie die Tüte vorsichtig in den Behälter. Dadurch wird das Risiko minimiert, dass die Tüte aufreißt, wenn Sie sie in den Behälter legen.
- Stellen Sie Ihren Behälter möglichst an einem schattigen Ort auf.




# ALTKUNSTSTOFFE




## ALTKUNSTSTOFFE UND SPEISE- & GETRÄNKEKARTONS GEHÖREN IN DASSELBE FACH

Altkunststoffe und Speise- & Getränkekartons werden in der Sortieranlage sortiert und getrennt recycelt. Sorgen Sie dafür, dass die Kunststoffverpackung vollständig entleert ist, indem Sie sie z. B. auskratzen.

## Ja, gerne

- ✓ Kunststoffverpackungen von Lebensmitteln
- ✓ Kunststoffverpackungen von z. B. Shampoo und Geschirrspülmittel mit dieser Kennzeichnung: 
- ✓ Kunststofffolie
- ✓ Plastikspielzeug (ohne Elektronik)
- ✓ Deckel, Dosen, Flaschen, Tüten und Eimer aus Kunststoff

## Nein danke

- ÷ Biokunststoffe › Restmüll
- ÷ Verpackungen von Chemikalien mit diesen Gefahrenkennzeichnungen: 
  - › Recyclinghof oder Sondermüllbox
- ÷ Styropor
  - › Recyclinghof
- ÷ Gummistiefel, Regenbekleidung, Planschbecken und Gartenschläuche
  - › Recyclinghof
- ÷ Rührschüsseln und andere Teile aus Melamin
  - › Restmüll
- ÷ Altkunststoffe mit Elektronik
  - › Recyclinghof oder Beutel auf Deckel/Elektronikbox, wenn es sich um Kleinteile handelt
- ÷ Mit Metallfolie ausgekleidete Beutel von z. B. Chips, Kaffee und Tiefkühlkost
  - › Restmüll, sofern nicht anders auf dem Beutel angegeben




Altkunststoffe sind lose in den Behälter zu legen.

## TIPPS FÜR MEHR PLATZ IM BEHÄLTER

- Drücken Sie die Altkunststoffe gut zusammen, bevor Sie sie lose in den Behälter legen, damit sie weniger Platz im Behälter einnehmen. Vermeiden Sie jedoch, die Altkunststoffe zu fest in den Behälter zu drücken, da sich diese sonst nur schwer wieder entnehmen lassen.
- Stapeln Sie Kunststoffschalen von Fleisch, Obst und Aufschnitt.



# SPEISE- & GETRÄNKEKARTONS



## ALTKUNSTSTOFFE UND SPEISE- & GETRÄNKEKARTONS GEHÖREN IN DASSELBE FACH

Altkunststoffe und Speise- & Getränkekartons werden in der Sortieranlage sortiert und getrennt recycelt. Sorgen Sie dafür, dass die Speise- & Getränkekartons vollständig entleert sind, indem Sie sie z. B. auskratzen. Bei Kartons mit zähflüssigem Inhalt wie z. B. Joghurt, kann es notwendig sein, diese kurz mit kaltem Wasser auszuspülen und ein wenig zu schütteln, um die letzten Reste zu entfernen.

## Ja, gerne

- ✓ Getränkekartons von z. B. Milch, Saft und Kakao
- ✓ Speisekartons von z. B. gehackten Tomaten, Suppen, Kichererbsen und Wassereis zum selbst einfrieren, z.B. Sun Lolly
- ✓ Joghurtkartons und Sahnebecher

## Nein danke

- ✗ Pizzakartons  
› Restmüll
- ✗ Tüten aus unterschiedlichen Materialien für Lebensmittel, z. B. Kaffee- und Chipsbeutel  
› Restmüll, sofern nicht anders auf der Tüte angegeben
- ✗ Lebensmittelabfälle  
› Lebensmittelabfälle
- ✗ Gebrauchtes Pappgeschirr und kunststoffbeschichtete Pappe  
› Restmüll



Speise- & Getränkekartons sind lose in den Behälter zu legen.

## MEHR PLATZ FÜR SPEISE- & GETRÄNKEKARTONS

Speise- & Getränkekartons nehmen viel Platz ein. Drücken Sie diese gut zusammen und pressen Sie die Luft heraus, bevor Sie sie in den Behälter legen. Sie brauchen dann weniger Platz.



# METALL



## METALL UND ALTGLAS GEHÖREN IN DASSELBE FACH

Metall und Altglas werden in der Sortieranlage sortiert und getrennt recycelt. Sorgen Sie dafür, dass die Metallverpackungen vollständig entleert sind, indem Sie sie z. B. auskratzen.

## Ja, gerne

- ✓ Aluminiumschalen und Alufolie
- ✓ Töpfe und Pfannen (klein)
- ✓ Kronkorken aus Metall
- ✓ Konservendosen
- ✓ Metalldeckel
- ✓ Kleine Metallteile, z. B. Besteck, Scheren und kaputtes Werkzeug
- ✓ Bier- und Getränkedosen ohne Pfand

## Nein danke

- ✗ Gas- und Druckbehälter  
› Händler oder Recyclinghof
- ✗ Arzneimittelverpackungen, z. B. leere Blisterpackungen  
› Restmüll
- ✗ Metall mit Elektronik  
› Recyclinghof
- ✗ Metallverpackungen von Farben oder Chemikalien  
› Recyclinghof oder Sondermüllbox
- ✗ Spraydosen  
› Recyclinghof oder Sondermüllbox



Metall ist lose in den Behälter zu legen.

## NUR KLEINE METALLTEILE

Geben Sie nur kleinere Metallteile in den Behälter, da größere Teile stecken bleiben können und der Behälter dann nicht richtig entleert werden kann. Wenn Sie Metall haben, das zu groß für den Behälter ist, müssen Sie dieses zum Recyclinghof bringen.



# ALTGLAS



## ALTGLAS UND METALL GEHÖREN IN DASSELBE FACH

Altglas und Metall werden in der Sortieranlage sortiert und getrennt recycelt. Sorgen Sie dafür, dass die Glasverpackungen vollständig entleert sind, indem Sie sie z. B. auskratzen.

## Ja, gerne

- ✓ Zerbrochene Trinkgläser
- ✓ Glasverpackungen
- ✓ Glasflaschen
- ✓ Glasscherben
- ✓ Marmeladengläser
- ✓ Weinflaschen
- ✓ Zerbrochenes Glas von Bilderrahmen

## Nein danke

- ✘ Glühbirnen und Lampen, Leuchtstoffröhren und andere Leuchtmittel  
› Recyclinghof oder Sondermüllbox
- ✘ Hartglas, z. B. ofenfestes Glasgeschirr  
› Recyclinghof
- ✘ Keramik, Porzellan und Steingut  
› Recyclinghof
- ✘ Spiegel  
› Recyclinghof
- ✘ Fensterglas  
› Recyclinghof
- ✘ Tontöpfe und Steingut  
› Recyclinghof



Altglas ist lose in den Behälter zu legen. Entfernen Sie bitte die Deckel und sortieren Sie diese als Kunststoff oder Metall.

## KERAMIK, PORZELLAN UND OFENFESTES GLAS MÜSSEN BEIM RECYCLINGHOF ABGEBEN WERDEN.

Keramik, Porzellan, Steingut und ofenfestes Glas dürfen nicht in den Behälter für Altglas gegeben werden, da sie bei viel höheren Temperaturen schmelzen als Verpackungsgläser. Schon kleine Mengen können das Altglas verunreinigen und das Recycling erschweren. Eine Abgabe beim Recyclinghof ist daher erforderlich.





# ALTPAPIER



## ALTPAPIER UND ALTPAPPE GEHÖREN IN DASSELBE FACH

Altpapier muss sauber und trocken sein, da verschmutztes oder nasses Material das Recycling beeinträchtigen kann. Es spielt keine Rolle, ob das Altpapier mit einer Metallheftklammer geheftet ist.

## Ja, gerne

- ✓ Zeitungen
- ✓ Bücher (nur Taschenbücher)
- ✓ Geschenkpapier ohne Beschichtung oder Glitzer
- ✓ Büro- und Druckerpapier
- ✓ Briefumschläge mit und ohne Plastikfenster
- ✓ Quittungen und Kassenbelege
- ✓ Zeitschriften und Werbeprospekte
- ✓ Beutel von Mehl und Grieß
- ✓ Comics und Malbücher

## Nein danke

- ✘ Bücher (Hardcover)
  - › Restmüll
- ✘ Geschenkpapier mit Glitzer und Oberflächenbeschichtung
  - › Restmüll
- ✘ Geschenkbänder
  - › Restmüll
- ✘ Milch- und Saftkartons
  - › Speise- und Getränkekartons
- ✘ Laminiertes Papier
  - › Restmüll
- ✘ Servietten
  - › Restmüll
- ✘ Küchenpapier
  - › Restmüll
- ✘ Nasses und/oder schmutziges Papier
  - › Restmüll



Altpapier ist lose in den Behälter zu legen.

## TIPPS ZUR ABFALLVERMEIDUNG

Es ist möglich, den Papierverbrauch zu reduzieren, z. B. mit einem Aufkleber „Reklamer Nej Tak“ („Werbung – nein danke“) und „Reklamer og gratis aviser Nej Tak“ („Werbung und Gratiszeitungen – nein danke“). Als Alternative zu den gedruckten Ausgaben gibt es verschiedene Online-Dienste und Abonnements.



# ALTPAPPE



## KLEINERE STÜCKE ALTPAPPE UND ALTPAPIER KOMMEN IN DASSELBE FACH

Altpappe muss sauber und trocken sein, da nasse oder verschmutzte Altpappe, wie z. B. Pizzakartons, das Recycling der sauberen und trockenen Altpappe beeinträchtigen kann.

## Ja, gerne

- ✓ Wellpappe
- ✓ Umverpackungen aus Pappe, z. B. von Zahnpasta und Frühstückscerealien
- ✓ Kleine, gefaltete Pappkartons
- ✓ Papprollen von Küchen- und Toilettenpapier
- ✓ Schuhkartons
- ✓ Eierschachteln

## Nein danke

- ÷ Styropor
  - › Recyclinghof
- ÷ Geschirr aus Pappe
  - › Restmüll
- ÷ Pizzakartons
  - › Restmüll
- ÷ Milch- und Saftkartons
  - › Altkunststoffe und Speise- und Getränkekartons
- ÷ Nasse und verschmutzte Altpappe
  - › Restmüll



Kleine Altpappe wird lose in den Behälter gelegt. Größere Pappstücke müssen beim Recyclinghof oder über den Sperrmüll abgegeben werden.

## PLATZ FÜR MEHR SCHAFFEN

Falten Sie Pappkartons gut zusammen und zerreißen/schneiden Sie große Pappstücke in kleinere Stücke (max. DIN A4-Größe), bevor Sie sie in den Altpapierbehälter geben. Achten Sie darauf, dass die Altpappe nicht zu stark zusammengedrückt wird, da sie sich sonst beim Entleeren nur schwer aus dem Behälter entfernen lässt.

Wenn Sie viele oder große Pappkartons haben, können Sie diese auch beim Recyclinghof oder über den Sperrmüll entsorgen.



# RESTMÜLL



## RESTMÜLL KANN NICHT RECYCLET WERDEN

Restmüll können Sie in einer Plastiktüte Ihrer Wahl abgeben, entweder in einer selbst gekauften Mülltüte oder in einer anderwertig gebrauchten Tüte. Restmüll ist das, was übrig bleibt, nachdem Sie den recycelfähigen Abfall sortiert haben. Restmüll wird durch Verbrennung energetisch verwertet.

## Ja, gerne

- ✓ Verschmutzte Pizzakartons
- ✓ Sehr verschmutzte Verpackungen
- ✓ Asche (abgekühlt und verpackt)
- ✓ Windeln
- ✓ Zigarettenstummel, Schnupftabak und Kaugummi
- ✓ Tiermist von Kleintieren (kleinere Mengen)
- ✓ Einweghandschuhe und -tücher
- ✓ Hygieneabfälle, z. B. Gesichtsmasken, Windeln, Binden und Wattestäbchen
- ✓ Katzenstreu und Hundekotbeutel
- ✓ Staubsaugerbeutel (in einem verschlossenen Beutel)
- ✓ Schmutziges oder nasses Altpapier und Altpappe

## Nein danke

- ÷ Altbatterien
  - › Recyclinghof oder im Beutel auf Deckel/Batteriebox
- ÷ Elektronik
  - › Recyclinghof oder im Beutel auf Deckel/Elektronikbox
- ÷ Glühbirnen und Lampen
  - › Recyclinghof oder Sondermüllbox
- ÷ Sondermüll und Chemikalien
  - › Recyclinghof oder Sondermüllbox
- ÷ Arzneimittelreste
  - › Apotheke
- ÷ Altkleider / Textilien
  - › Altkleiderspender oder Alttextilien
- ÷ Recycelbare Abfälle
  - › Sind in den Behältern zu trennen



Restmüll ist in einer verknöteten Tüte in den Behälter zu geben.

## RESTMÜLL MUSS IMMER IN EINEM VERKNÖTETEN BEUTEL ENTSORGT WERDEN

Verpacken Sie staubige Abfälle und Hygieneabfälle sorgfältig. Machen Sie einen festen Knoten in der Tüte, damit der Müllwerker nicht Gefahr läuft, staubige Abfälle oder Mikroben aus dem Restmüll einzuatmen.



# KLEINELEKTROGERÄTE UND BATTERIEN

## Ja, gerne

### Kleinelektrogeräte

- ✓ Fahrradbeleuchtung
- ✓ Kopfhörer
- ✓ Mobiltelefone
- ✓ Rasierapparate

### Altbatterien

- ✓ Kleine Batterien

## Nein danke

- ✗ Computer › Recyclinghof
- ✗ Tablets › Recyclinghof
- ✗ Feuerzeuge › Recyclinghof oder Sondermüllbox
- ✗ Energiesparlampen › Recyclinghof oder Sondermüllbox
- ✗ Fahrradakkus › Recyclinghof



## SO ENTSORGEN SIE KLEINELEKTROGERÄTE UND BATTERIEN

**Gebiete mit eigenen Abfallbehältern:** Kleinelektrogeräte und Altbatterien können Sie jeweils in einer durchsichtigen Tüte (max. 4 Liter) auf den Deckel Ihres Restmüllbehälters legen. Der Müllwerker nimmt dann die Tüte mit und bringt sie zum Recyclinghof. Durchsichtige Tüten müssen Sie selbst beschaffen.

**Gebiete mit gemeinsam genutzten Abfallbehältern oder Abfallsammelstellen (Miljøer):** Batterien und Kleinelektrogeräte sind in kleine Boxen zu legen, die sich bei den Abfallbehältern oder den Abfallsammelstellen (Miljøer) befinden.

# SONDERMÜLL




## Ja, gerne

- ✓ Abfälle und Verpackungen mit diesen Gefahrenkennzeichen:
- ✓ Feuerzeuge, Spraydosen, Nagellack und Nagellackentferner
- ✓ Öle, Fette und Benzinprodukte
- ✓ Herbizide und Schädlingsbekämpfungsmittel

## Nein danke

- ✗ Abfälle mit diesen Gefahrenkennzeichen:
- ✗ Sondermüll, der zu groß für die Sondermüllbox ist › Recyclinghof
- ✗ Feuerwerk und Schießpulver › Recyclinghof
- ✗ Arzneimittelreste, Kanülen usw. › Apotheke
- ✗ Druckbehälter, z. B. Gaskartuschen für Grills › Recyclinghof
- ✗ Waffen, Patronen und Signalraketen › Polizei



## SO ENTSORGEN SIE SONDERMÜLL

Sondermüll ist in der Originalverpackung abzugeben. Wenn Sie die Originalverpackung nicht mehr haben, muss die Abgabe in einer dicht verschlossenen Verpackung mit Angabe des Inhalts erfolgen.

**Gebiete mit gemeinsamer Nutzung von Abfallbehältern:** Sondermüll ist beim Recyclinghof oder in der Sondermüllbox abzugeben. Über die Abfall-App „Affaldsportal“ von BOFA können Sie eine Sondermüllbox bestellen, die dreimal im Jahr zusammen mit dem Sperrmüll abgeholt wird.

**Ferienhausgebiete mit Abfallsammelstellen (Miljøer):** Sondermüll ist beim Recyclinghof abzugeben.



# SPERRMÜLL

## Ja, gerne

- ✓ Möbel und Matratzen (max. 20 kg und 2 m lang)
- ✓ Haushaltsgeräte, Haushaltselektronik und Großelektrogeräte
- ✓ Alteisen und Metall, z. B. Fahrräder, Kinderwagen usw.
- ✓ Sauberes Altholz, z. B. Möbel ohne Polsterung, Bretter und Latten ohne Imprägnierung
- ✓ Brennbarer Restmüll (max. 20 kg, in durchsichtigen Säcken)
- ✓ Große harte Altkunststoffe, z. B. Gartenmöbel
- ✓ Objekte zur direkten Wiederverwendung
- ✓ Styropor
- ✓ Große Pappkartons
- ✓ Große Altkunststoffe

## Nein danke

- ÷ Baumüll, z. B. Türen, Fenster, imprägniertes Altholz und Dachplatten  
› Recyclinghof
- ÷ Defekte Sanitärkeramik  
› Recyclinghof
- ÷ PVC-haltige Abfälle, z. B. Badetiere, Dachrinnen und Gummistiefel  
› Recyclinghof



# GARTENABFÄLLE



## SO ENTSORGEN SIE GARTENABFÄLLE ÜBER DEN SPERRMÜLL

**Gebiete mit eigenen oder gemeinsam genutzten Abfallbehältern:** Sie können die Abholung von Gartenabfällen viermal im Jahr über den BOFA-Sperrmüllservice bestellen. Jede Einheit bzw. jedes Bündel darf höchstens 20 kg wiegen und 2 m lang sein. Andere Gartenabfälle können in Papiersäcken abgeliefert werden. Kunststoff- und Biokunststoffsäcke dürfen nicht verwendet werden. Verderbliche Gartenabfälle, z. B. Obst und Gemüse, werden nicht angenommen.

**Ferienhausgebiete mit Abfallsammelstellen (Miljøer):** Gartenabfälle dürfen nicht bei den Abfallsammelstellen (Miljøer) entsorgt werden, sie sind beim Recyclinghof abzugeben.



## SO ENTSORGEN SIE SPERRMÜLL

**Gebiete mit gemeinsamer Nutzung von Abfallbehältern:** Sie können die Abholung von Sperrmüll dreimal im Jahr über den BOFA-Self-Service bestellen. Sie müssen jede Abfallart ankreuzen, die abgeholt werden soll. Stellen Sie den Sperrmüll frühestens am Vortag und spätestens bis 07:00 Uhr am Abholtag bereit. Der Sperrmüll muss direkt am Weg abgestellt werden, maximal einen Meter innerhalb der Einfahrt. Bei langen Privatwegen muss das Müllfahrzeug am Haus wenden können. Andernfalls muss der Abfall an der nächstgelegenen asphaltierten Straße abgestellt werden.

**Ferienhausgebiete mit Abfallsammelstellen (Miljøer):** Sperrmüll darf nicht bei den Abfallsammelstellen (Miljøer) entsorgt werden, er ist beim Recyclinghof abzugeben.



# ALTTEXTILIEN



## SO ENTSORGEN SIE ALTTEXTILIEN

**Gebiete mit gemeinsamer Nutzung von Abfallbehältern:** Abgenutzte und beschädigte Textilien sind in einem eigenen durchsichtigen Kunststoffsack zu entsorgen, der mit einem Knoten verschlossen ist, damit die Textilien nicht nass werden. Wenn der Sack voll ist, können Sie die Abholung zusammen mit dem Sperrmüll bestellen.

**Ferienhausgebiete mit Abfallsammelstellen (Miljøer):** Wenn Sie Einwohner oder Urlauber in einem Ferienhausgebiet sind, müssen Sie Ihre Alttextilien an einer der rund 70 Sammelstellen (Miljøer) abgeben. Dies gilt auch, wenn Sie in einem Haus mit Wohnsitzpflicht in einem Ferienhausgebiet wohnen. Abgenutzte und beschädigte Textilien sind in einem eigenen durchsichtigen Kunststoffsack abzugeben, der mit einem Knoten verschlossen ist, damit die Textilien nicht nass werden.

## Ja, gerne

- ✓ Altkleider
- ✓ Löchrige Bettwäsche
- ✓ Löchrige Socken und Unterwäsche
- ✓ Fleckige und abgenutzte Vorhänge und Tischtücher
- ✓ Verschlissene Handtücher
- ✓ Kaputte Stofftiere
- ✓ Garnreste

## Nein danke

- ✘ Windeln  
› Restmüll
- ✘ Bettdecken und Kopfkissen  
› Recyclinghof
- ✘ Zur Wiederverwendung geeignete Kleidung und Textilien  
› Altkleiderspender oder Recyclinghof
- ✘ Teppichboden  
› Recyclinghof
- ✘ Schuhe, Taschen und Gürtel  
› Altkleiderspender oder Recyclinghof
- ✘ Textilien mit Elektronik  
› Recyclinghof oder in einem Beutel auf den Deckel legen
- ✘ Textilien mit Rückständen von Farben und Chemikalien  
› Restmüll
- ✘ Nasse, feuchte und schimmelige Textilien  
› Restmüll

## GEBEN SIE GUT ERHALTENE KLEIDUNG WEITER

Alttextilien werden **nicht** der Wiederverwendung zugeführt. Die Altkleider werden geschreddert, und die Textilfasern werden z. B. für die Herstellung neuer Kleidung oder von Dämmstoffen verwendet.

Vermeiden Sie daher die Abgabe von Altkleidern, die zu schade zum Wegwerfen sind. Geben Sie gut erhaltene Kleidung stattdessen in den Altkleiderspender, zum Weiterverkauf oder verschenken Sie sie. Dies kann auch über den Recyclinghof geschehen.

# ONLINE-LEITFADEN ZUR MÜLLTRENNUNG

Wenn Sie unsicher sind, wie Sie bestimmte Dinge sortieren sollen, finden Sie Antworten in unserem Online-Leitfaden zur Mülltrennung unter [www.bofa.dk](http://www.bofa.dk) (auf Dänisch).

Weitere Informationen finden Sie auch über die BOFA-Abfall-App „Affaldsportal“, die Sie überall dort herunterladen können, wo Sie normalerweise Ihre Apps herunterladen.



App Store



Google Play

## SELF-SERVICE

Sie können auf den Self-Service über [www.bofa.dk](http://www.bofa.dk) oder die App „Affaldsportal“ (auf Dänisch) zugreifen.

Über den Self-Service können Sie:

- Fehlende Leerungen oder andere Probleme melden.
- Sich einen Überblick verschaffen, wann Ihre Abfallbehälter geleert werden.
- Einen neuen oder zusätzlichen Abfallbehälter bestellen.
- Die Abholung von Sperrmüll beantragen.
- Eine Sondermüllbox für Sondermüll bestellen.
- Sich einen Überblick über das Abfallsystem in Ihrem Gebiet verschaffen.
- Sich für unseren SMS- und E-Mail-Service anmelden, damit Sie eine Nachricht erhalten, bevor wir Ihren Abfall abholen.
- Sich für den 24-Stunden-Service auf den Recyclinghöfen anmelden.
- Den Leitfaden zur Mülltrennung lesen.

# BOFA



Sie finden BOFA auf Facebook, Instagram, LinkedIn und [www.bofa.dk](http://www.bofa.dk).

### Kontakt

Telefon: +45 56 92 55 00

E-Mail: [mail@bofa.dk](mailto:mail@bofa.dk)

